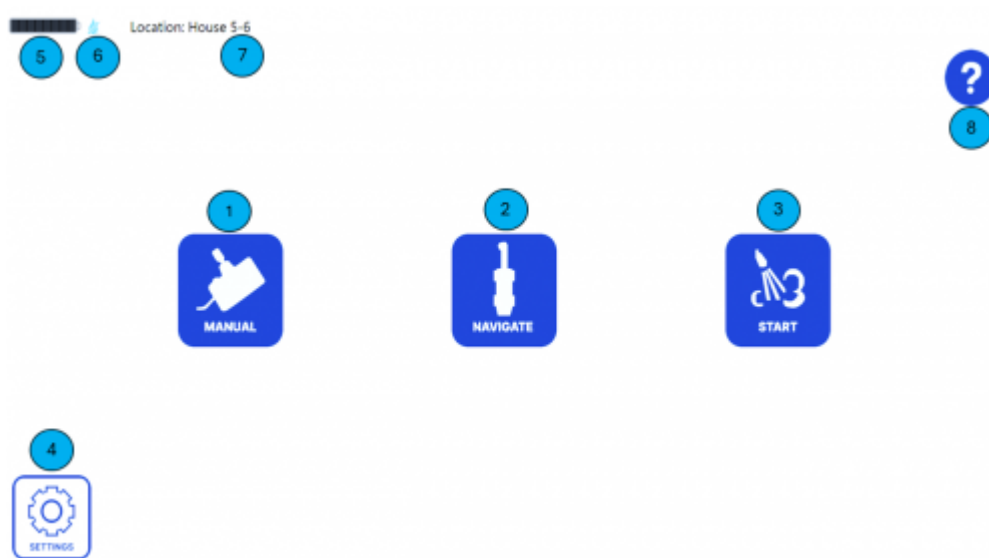


Skärmar

Här finns bilder på hur du navigerar dig fram ifrån dem olika knapparna på skärmen.


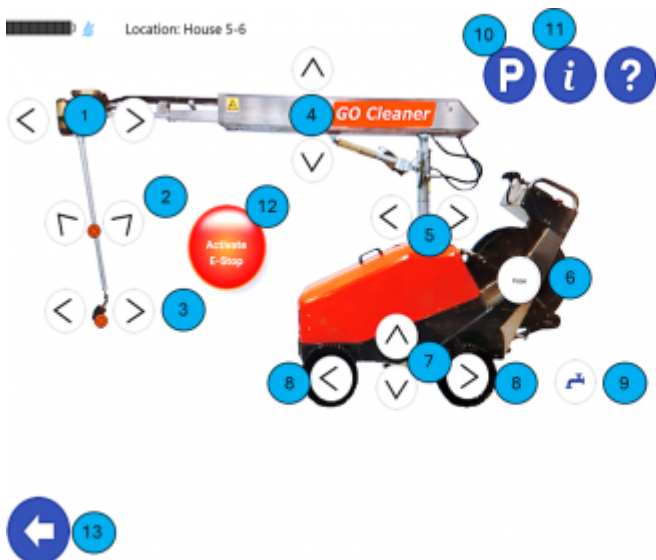
Startskärm

Roboten startas genom att trycka på på/av-knappen. Efter cirka 30 sekunder har operatörspanelen startat och börjat initialisera roboten. Vänta några sekunder tills initialiseringen är klar och startskärmen visa.



Manuell skärm

Den manuella skärmen låter dig flytta varje funktion, en i taget. Tryck på valfri pil för att flytta den relaterade funktionen i den angivna riktningen. Använd den här skärmen när du transporterar roboten. Joysticken fungerar även när den här skärmen visas.



From:

<https://wiki.envirologic.se/> - **Envirologic Support Wiki**

Permanent link:

<https://wiki.envirologic.se/doku.php/skaermreferenser?rev=1772809855>

Last update: **2026/03/06 07:10**

